



UNIUNEA EUROPEANĂ



**Instrumente Structurale
2014-2020**

INSTRUMENTE STRUCTURALE 2014-2020 în ROMÂNIA

MANUAL DE IDENTITATE VIZUALĂ

Cuprins

Introducere

1

Sigle

- 1.1 Sigla Uniunii Europene4
- 1.2 Sigla Guvernului României7
- 1.3 Sigla Instrumentelor Structurale în România.....9

2

Reguli generale de identitate vizuală

- Reguli generale.....11

3

Reguli specifice de identitate vizuală

- 3.1 Campanii.....16
 - 3.2 Site-uri Internet.....16
 - 3.3 Comunicate de presă.....18
 - 3.4 Clipuri video/audio.....19
 - 3.5 Publicații.....20
 - 3.6 Bannere.....22
 - 3.7 Panouri pentru afișare temporară și placi
permanente.....24
 - 3.8 Autocolante și plăcuțe28
 - 3.9 Operațiuni.....29
 - 3.10 Evenimente.....29
 - 3.11 Alte produse.....31
-

Introducere

În scopul asigurării unei identități vizuale armonioase și pentru respectarea unitară a regulilor privind vizibilitatea, Manualul de Identitate Vizuală pentru Instrumentele Structurale 2014-2020 în România (manualul) și regulile specifice stabilite de fiecare Autoritate de Management se aplică programelor operaționale și proiectelor finanțate din Instrumente Structurale. Atunci când este cazul, Autoritățile de Management pentru Programele Operaționale pot stabili reguli detaliate, fără a le încălca pe cele din acest manual.

Având în vedere specificitatea programelor din cadrul Obiectivului Cooperare Teritorială Europeană, reprezentată în special prin parteneriate multilaterale, prevederile manualelor de identitate proprii acestor programe vor prevala prevederilor acestui manual.

Elementele de identitate vizuală ale Uniunii Europene și ale Instrumentelor Structurale în România trebuie folosite de către:

1. Autoritățile de Management și Organismele Intermediare responsabile de implementarea Programelor Operaționale finanțate din Instrumentele Structurale;
2. Beneficiarii finanțărilor nerambursabile din Instrumente Structurale

Prevederile manualului vor fi parte integrantă a contractelor de finanțare încheiate în cadrul programelor finanțate de Uniunea Europeană între Autoritățile de Management/Organismele Intermediare și beneficiari. Autoritățile de Management, Organismele Intermediare și beneficiarii trebuie să prevadă resursele bugetare pentru activitățile și materialele de informare și comunicare.

Acest manual cuprinde:

- elementele care trebuie folosite, inclusiv exemple grafice;
- regulile de utilizare;
- excepțiile de la aceste reguli.

Prin aplicarea prevederilor manualului nu este limitată abordarea creativă a conceptelor de materiale de informare și comunicare. Atractivitatea, memorabilitatea, claritatea și coerența conținutului, acolo unde este cazul, vor contribui la mai buna receptare de către public, potențiali beneficiari, beneficiari.

1

Sigle

1.1 Sigla Uniunii Europene

Sigla Uniunii Europene nu este doar simbolul UE, dar și cel al unității și identității într-un sens mai larg. Cercul de stele aurii reprezintă solidaritatea și armonia între popoarele Europei. Numărul stelelor nu este corelat cu numărul Statelor Membre. Există 12 stele pentru că numărul 12 este, tradițional, văzut ca simbolul perfecțiunii, integrității și unității. Sigla rămâne, deci, neschimbată indiferent de numărul Statelor care aderă la UE.

Sigla Uniunii Europene este un formată dintr-un dreptunghi albastru a cărui lungime este o dată și jumătate mai mare decât înălțimea, în care sunt încadrate 12 stele galbene.

Cele 12 stele galbene ale siglei Uniunii Europene, situate la intervale egale, formează un cerc imaginar al cărui centru se află la intersecția diagonalelor dreptunghiului (stelele sunt poziționate asemenea cifrelor pe cadranul unui ceas). Raza acestui cerc este egală cu o treime din înălțimea steagului.

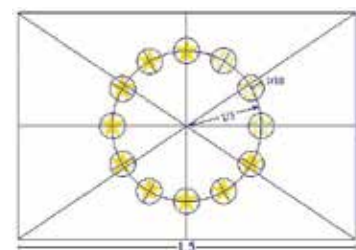
Fiecare stea are cinci vârfuri așezate pe circumferința unui cerc imaginar a cărui rază este egală cu $1/18$ din înălțimea steagului. Toate stelele sunt așezate având unul din vârfuri dispus vertical și îndreptat în sus și alte două vârfuri așezate pe o linie care face un unghi drept cu catargul steagului. Numărul stelelor este invariabil 12.

Textul "Uniunea Europeană" face parte din siglă, este obligatoriu și trebuie să apară întotdeauna desfășurat complet.


Siglele Uniunii Europene și Guvernului României vor utiliza majusculele pentru denumirea instituțiilor finanțatoare / cofinanțatoare: UNIUNEA EUROPEANĂ respectiv GUVERNUL ROMÂNIEI și litere de titlu pentru numele fondului din care se obține finanțare: Fondul European de Dezvoltare Regională, Fondul Social European, Fondul de Coeziune.



UNIUNEA EUROPEANĂ



Detaliu de poziționare a stelelor (acestea sunt așezate având unul din vârfuri dispus vertical și îndreptat în sus și alte două vârfuri așezate pe o linie care face un unghi drept cu catargul steagului)



Tipul de caracter care trebuie utilizat împreună cu sigla Uniunii poate fi oricare dintre următoarele: Arial, Auto, Calibri, Garamond, Trebuchet, Tahoma, Verdana, Ubuntu. Caracterele trebuie să aibă culoarea reflex blue, negru sau alb în funcție de culoarea fondului.

Sigla are următoarele culori:

PANTONE REFLEX BLUE pentru suprafața dreptunghiului (descompunere CMYK: 100-80-0-0).

PANTONE YELLOW pentru stele (descompunere CMYK: 0 - 0 -100 - 0)

În cazul în care se utilizează tetracromia, recreați cele două culori standard utilizând cele patru culori ale tetracromiei.

PANTONE REFLEX BLUE se obține printr-o combinație de 100% "Process Cyan" și de 80% "Process Magenta".



PANTONE YELLOW se obține utilizând 100% "Process Yellow".

Pentru output digital, inclusiv afișare pe internet, PANTONE REFLEX BLUE corespunde culorii RGB:0/51/153 (hexazecimal: 003399), iar PANTONE YELLOW corespunde culorii RGB: 255/204/0 (hexazecimal: FFCC00).

În cazul folosirii siglei la o culoare, se va folosi Pantone Reflex Blue, negru sau alb.

Folosind culoarea neagră, trasați conturul dreptunghiului cu negru și imprimați stelele cu negru pe fond alb.

Dacă utilizați culoarea albastră (Reflex Blue), folosiți Reflex Blue 100% pentru dreptunghi și lăsați stelele reproduse cu alb (în negativ)."

	CMYK	RGB	PANTONE
	C 0 M 0 Y 100 K 0	R 255 G 204 B 0	PMS PANTONE YELLOW
	C 100 M 80 Y 0 K 0	R 0 G 51 B 153	PMS REFLEX BLUE




UNIUNEA EUROPEANĂ



UNIUNEA EUROPEANĂ



UNIUNEA EUROPEANĂ



UNIUNEA EUROPEANĂ



Se recomandă plasarea siglei pe un fundal alb.

Pentru reproducerea pe fond colorat, în cazul în care nu există posibilitatea evidențierii acestuia, folosiți un contur alb, cu grosimea egală cu 1/25 din înălțimea dreptunghiului.

Daca totuși se folosește un fundal multicolor, sigla va avea un contur alb cu grosimea egală cu 1/25 din înălțimea dreptunghiului.

Exemple de reproducere incorectă a siglei Uniunii Europene:

- Sigla este răsturnată.
- Steluțele nu sunt dispuse vertical.
- Steluțele nu sunt corect poziționate în cerc: trebuie să fie aranjate la fel ca orele de pe cadranul ceasului.



1.2 Sigla Guvernului României

Guvernul României finanțează toate programele operaționale și majoritatea proiectelor cofinanțate de Uniunea Europeană în România. Prin urmare, sigla Guvernului României va fi prezentă pe materialele de comunicare ale acestor programe și proiecte.

Sigla Guvernului este singurul element care poate fi folosit în comunicarea vizuală care implică Guvernul. Orice alt element sau combinație de elemente folosite pentru a identifica Guvernul României nu sunt permise.

Culorile principale care sunt acceptate pentru a colora fundalul siglei sunt cele menționate în continuare. Culorile secundare vor fi folosite pentru elementele grafice adiacente.

Sigla Guvernului României are următoarele culori principale

- PANTONE 280C CMYK: 100-72-0-18, RGB: 0-73-144;
- 80% BLACK CMYK 0-0-0-80, RGB: 88-89-91;
- 100% BLACK: CMYK: 0-0-0-100, RGB: 0-0-0.

Sigla Guvernului României are următoarele culori secundare:

- PANTONE 300C CMYK: 100-44-0-0, RGB: 0-121-193;
- 20% BLACK CMYK 0-0-0-20, RGB: 209-211-212;
- WHITE: CMYK: 0-0-0-0, RGB: 255-255-255.



Culori principale

PANTONE 280C C:100 M:72 Y:0 K:18



80% BLACK



100% BLACK



R:0 G:73 B:144

R:88 G:89 B:91

R:0 G:0 B:0

Culori secundare

PANTONE 300C C:100 M:44 Y:0 K:0 R:0 G:121 B:193



20% BLACK C:0 M:0 Y:0 K:20 R:209 G:211 B:212



WHITE C:0 M:0 Y:0 K:0 R:255 G:255 B:255



Sigla pe fond închis

Sigla Guvernului României este construită pentru a fi folosită în același format și pe fond deschis și pe fond închis.

Nu sunt acceptate variantele de tip negativ pentru sigla Guvernului. Elementele interioare ale siglei vor fi întodeauna albe.

În cazul folosirii siglei la o culoare, se va folosi Pantone Reflex Blue sau varianta alb-negru.

Se recomandă plasarea siglei pe un fundal alb.



1.3 Sigla Instrumentelor Structurale în România

Sigla Instrumentelor Structurale în România, simbolizează cooperarea dintre România și Uniunea Europeană.

Sigla este compusă din steagul României și opt dintre stelele siglei Uniunii Europene, înscrise într-un cerc, iar textul Instrumente Structurale 2014 – 2020 are caracter obligatoriu.

Culorile sunt cele ale steagului României.

Sigla și textul de sub siglă, Instrumente Structurale 2014-2020, sunt asociate cu respectarea raporturilor și proporțiilor dintre cele două și vor fi folosite ca atare, fiind oferite compact într-un fișier electronic.

Sigla va fi folosită pe toate materialele de comunicare aferente programelor și proiectelor finanțate din Instrumentele Structurale, împreună cu sigla Uniunii Europene și cu sigla Guvernului României.

Codurile de culoare folosite pentru tipar sunt, în descompunere CMYK:






Roșu: 2-94-94-0 Galben: 4-5-93-0 Albastru: 95-49-4-0

Pentru output digital, se vor folosi următoarele culori, în descompunere RGB:

Roșu: 220-55-30 Galben: 255-245-0 Albastru: 0-90-160



Instrumente Structurale 2014-2020

	CMYK	RGB		CMYK	RGB
	C 2 M 94 Y 94 K 0	R 220 G 55 B 30		C 0 M 0 Y 0 K 100	R 0 G 0 B 0
	C 4 M 5 Y 93 K 0	R 255 G 245 B 0		C 0 M 0 Y 0 K 50	R 128 G 128 B 128
	C 95 M 49 Y 4 K 0	R 0 G 90 B 160			

Este recomandată folosirea siglei pe fundal bleu sau fond de culoare în acord cromatic. Se va evita folosirea pe un fond de aceeași culoare cu una dintre culorile siglei.

Este ilustrată și eventuala folosire a unui mesaj asociat siglei Instrumente Structurale, exemplul de mesaj prezentat aici (*Investim în dezvoltare durabilă**) și în cuprinsul manualului fiind orientativ și marcat de aceea cu asterisc.

În documente alb-negru, se va folosi varianta alb-negru a siglei, sau varianta sa negativă:

Codificarea CMYK pentru varianta alb-negru pozitiv folosită pentru tipar: Roșu: 0-0-0-50, Galben 0-0-0-0, Albastru 0-0-0-100

Codificarea RGB pentru varianta alb-negru pozitiv folosită pentru aplicații electronice: Roșu: 128-128-128, Galben: 255-255-255, Albastru: 0-0-0

Ca element grafic suplimentar, necesar pentru diferențiere, apare linia neagră de contur la „galben” și la stele, cu o grosime de 0,5 puncte.

Sigla mai are o varianta alb-negru pentru utilizarea pe fundalul paginii.

Codurile de culoare folosite pentru tipar sunt, în descompunere CMYK: Roșu: 3-8-6-0, Galben: 2-2-11-0, Albastru: 15-5-5-0,

Pentru output digital, se vor folosi următoarele culori, în descompunere RGB: Roșu: 242-228-227, Galben: 255-253-229, Albastru: 229-243-255



**Instrumente Structurale
2014-2020**



Investim în dezvoltare durabilă*



**Instrumente Structurale
2014-2020**



Investim în dezvoltare durabilă*

2 Reguli generale de identitate vizuală

Programele și proiectele cofinanțate de către Uniunea Europeană au obligația să facă referire la faptul că Uniunea Europeană asigură cofinanțarea pentru acestea și de a face cunoscute operațiunile care beneficiază de finanțare. Regulile de identitate vizuală sunt stabilite pentru a sprijini pe beneficiarii și autoritățile responsabile de managementul programelor să-și îndeplinească această obligație. Ministerul Fondurilor Europene – Unitatea de Comunicare Publică și Informare Instrumente Structurale (MFE-UCPIIS) va fi în contact direct cu instituțiile de management și implementare, pentru promovarea programelor, iar acestea din urmă cu beneficiarul, pentru promovarea proiectelor.

- 2.1** În utilizarea regulilor de identitate vizuală, toate părțile implicate acționează în spiritul parteneriatului și al ajutorului reciproc. În consecință, excepții de la aceste reguli sunt acceptate, de la caz la caz, dacă acestea se justifică, după consultarea MFE-UCPIIS de către Autoritățile de Management/ Organismele Intermediare sau, după caz, după consultarea Autorităților de Management/ Organismelor Intermediare de către beneficiari.



UNIUNEA EUROPEANĂ

2.2 Sigla Instrumentelor Structurale în România va fi folosită pe materialele de promovare împreună cu sigla Uniunii Europene și cu sigla Guvernului României. Textul care va însoți sigla este „Instrumente Structurale 2014-2020”.

2.3 Sigla Uniunii Europene, sigla Guvernului României și sigla Instrumentelor Structurale în România vor fi folosite pe toate materialele destinate publicului. Ca regulă generală, nu sunt acceptate alte sigle, în afara de sigla beneficiarului.



Excepții:

1. Autoritățile de Management care își elaborează sigle proprii pentru programele finanțate din Instrumentele Structurale le pot folosi, însă doar împreună cu sigla UE, sigla Guvernului României și cea a Instrumentelor Structurale în România. Sigla Programului va fi intercalată între sigla Guvernului și cea a Instrumentelor Structurale.

2. În cazul în care programul/proiectul beneficiază și de finanțare de la companii private sau alte instituții pe durata derulării sale, se poate menționa această contribuție în evenimentele publice sau pe materialele distribuite, cu includerea siglei instituției respective, dar numai după consultarea MFE-UCPIIS în cazul programelor operaționale gestionate de MFE sau Autorității de Management în cazul altor programe operaționale.

2.4 Ordinea siglelor pe documente este următoarea:


- Sigla Uniunii Europene va fi plasată în stânga sus;
 - Sigla Guvernului României va fi plasată la mijloc, sus;
 - Sigla programului (dacă există);
 - Sigla Instrumentelor Structurale în România va fi plasată în colțul din dreapta sus, obligatoriu ultima din rândul de sus.
-
- Siglele celorlalte instituții implicate pot fi amplasate în partea de jos a documentelor.

2.5

Tipul de caracter care trebuie utilizat împreună cu sigla Uniunii poate fi oricare dintre următoarele: Arial, Auto, Calibri, Garamond, Trebuchet, Tahoma, Verdana, Ubuntu. Caracterele trebuie să aibă culoarea reflex blue, negru sau alb în funcție de culoarea fondului. Se recomandă folosirea Arial.

2.6

Se va folosi denumirea întreagă a instituțiilor UE (Uniunea Europeană, Comisia Europeană etc.); acronimele (de exemplu UE, CE etc.) sunt acceptate numai dacă denumirea acelor instituții apare în text de mai multe ori și denumirea lor întreagă a fost utilizată cel puțin o dată.



2.7 Sintagma „Program Operațional/ Proiect cofinanțat din Fondul...” se va folosi pe toate materialele destinate publicului, beneficiarilor sau potențialilor beneficiari (cu excepția Programelor Operaționale sau proiectelor cofinanțate din mai multe fonduri), împreună cu afirmația pe care Autoritatea de Management care gestionează programul respectiv a ales-o pentru a sublinia contribuția Comunității.

2.8 Nu sunt admise mesajele publicitare în favoarea societăților comerciale/siglele contractorului/subcontractorului/companiilor de consultanță, în materialele destinate publicului, produse în cadrul unui proiect cofinanțat de Uniunea Europeană.

2.9 Beneficiarii proiectelor finanțate din Instrumente Structurale au obligația ca la finalizarea proiectului să informeze toate părțile implicate cu privire la finanțarea obținută și la rezultatele proiectului, cu menționarea Programului Operațional și a fondului din care s-a acordat cofinanțarea prin, spre exemplu: comunicat de presa, conferința de presa etc.

Obligativitatea asigurării de către beneficiari a promovării proiectelor este prevăzută în Regulamentul (UE) 1303/2013 și se aplică oricărui tip de proiect (lucrări, achiziții, investiții, CDI, ITC, asistență tehnică, etc.)

- 2.10** Dimensiunea siglelor poate varia în funcție de formatul și dimensiunea documentului dar fiecare siglă luată individual nu poate fi mai mică de 1 cm.

Aceasta regulă se impune pentru a asigura lizibilitate siglei.

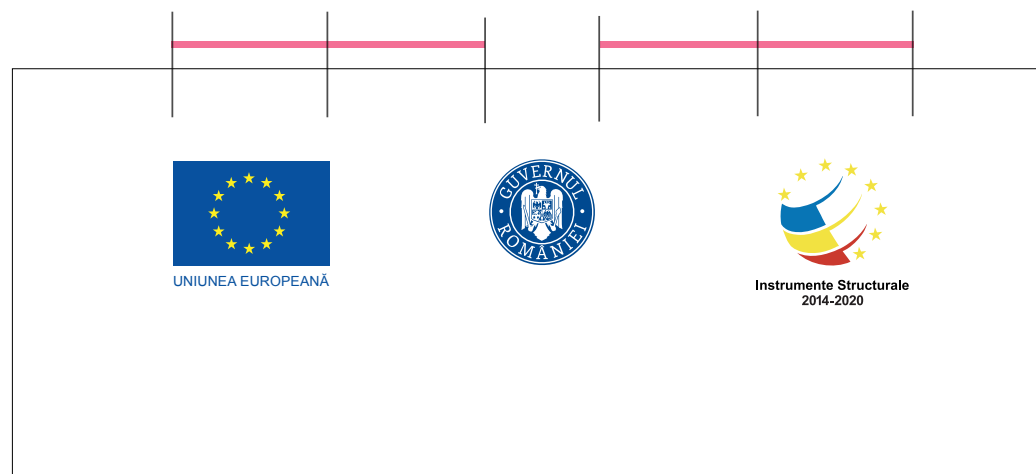
Se va respecta ordinea, alinierea și proporția dintre cele 3 sigle.

- 2.11** Spațiul dintre sigle poate varia în funcție de formatul și dimensiunea documentului dar nu poate fi mai mic decât de 1x mărimea siglei Uniunii Europene.

Spațiul de siguranță va fi asigurat plasând cele 3 sigle la cel puțin 1 cm, lateral și sus, față de marginea documentului (foi cu antet, publicații, afișe, autocolante).

Excepție de la regulă fac cărțile de vizită și obiectele promoționale de mici dimensiuni, a căror suprafață de inscripționare este de maxim 5 cm.

În cazul panourilor distanța siglelor față de margini, lateral și sus, va fi de cel puțin 10 cm.



3 Reguli specifice de identitate vizuală

3.1 Campanii

Mai jos sunt prezentate cerințele de îndeplinit pentru principalele categorii de materiale de informare folosite în cadrul proiectelor cu finanțare din Instrumentele Structurale. Orice exceptare de la regulile stabilite mai jos se face numai în cazuri bine fundamentate și numai cu acordul prealabil al Organismului Intermediar/ Autorității de Management/ MFE-UCPIIS.

Conceptul campaniilor publice va respecta liniile directoare ale planului de comunicare al programului operațional.

În cazul campaniilor de comunicare realizate cu finanțare din partea Uniunii Europene destinate publicului sau anumitor categorii ale acestuia, beneficiarul se asigură că publicul este informat cu privire la sursa de finanțare. În cazul în care campania de conștientizare vizează o operațiune sau mai multe operațiuni cofinanțate din mai multe fonduri, trimiterea la fondul sau fondurile din partea cărora a primit contribuții poate fi înlocuită cu trimiterea la fondurile Europene Structurale și de Investiții.

3.2 Site-uri Internet

Conținut obligatoriu pentru pagina de deschidere:

- Sigla Uniunii Europene, sigla Guvernului României și sigla Instrumentelor Structurale în România;

- Un link către site-ul web al Instrumentelor Structurale în România, www.fonduri-ue.ro, însoțit de textul: "Pentru informații detaliate despre celelalte programe cofinanțate de Uniunea Europeană, vă invităm să vizitați www.fonduri-ue.ro" (textul reprezentând un link la adresa web (URL): <http://www.fonduri-ue.ro>)



4. În cazul campaniilor Organismelor Intermediare, acestea vor consulta Autoritatea de Management; dacă Beneficiarii vor derula campanii de informare, aceștia vor consulta Organismul Intermediar/ Autoritatea de Management.

Siglele obligatorii trebuie afișate în varianta policromă pe site-urile web.

Emblema și trimiterea la Uniune trebuie să fie vizibile în partea de sus a unui dispozitiv digital (monitor PC, laptop, tabletă etc.), fără să fie nevoie de derularea paginii.

Emblema și trimiterea la Uniune trebuie să fie vizibile în partea superioară a conținutului afișat de un dispozitiv digital (monitor PC, laptop, tabletă, etc.) fără să fie nevoie de derularea paginii.

Trimiterea la fondul relevant din care este finanțat proiectul sau programul trebuie să fie vizibilă.

Afișarea pe site-ul internet al solicitantului, în cazul în care există un astfel de site internet, a unei scurte descrieri a proiectului, care să cuprindă cel puțin următoarele informații referitoare la acesta: titlu, denumire beneficiar și parteneri (dacă există), scop, obiective specifice, rezultate, data de începere, perioada de implementare, valoarea totală (defalcată în contribuție UE și națională); în cazul în care solicitantul nu are un site propriu, unde să afișeze o scurtă descriere a proiectului, se va transmite un anunț de presă care să cuprindă toate informațiile mai sus menționate.

Website-urile realizate în cadrul proiectelor cu finanțare din Instrumentele Structurale vor afișa citatul „Conținutul acestui material nu reprezintă în mod obligatoriu poziția oficială a Uniunii Europene sau a Guvernului României” într-un loc vizibil, pe pagina principală. Autoritățile publice centrale sunt exceptate de la aplicarea acestui citat.







3.3 Comunicate de presă, anunțuri de presă, anunțuri publicitare

La începutul și la finalizarea unui program/proiect finanțat din Instrumente Structurale, vor fi publicate în media anunțuri publicitare sau comunicate de presă (anunțuri media).

Comunicatele de presă vor respecta formatul din dreapta.

Informații și elemente grafice obligatorii pentru un comunicat de presă (anunț de presă):

- Sigla Uniunii Europene, în stânga sus.
- Sigla Guvernului României va fi plasată la mijloc, sus.
- Sigla programului (dacă există).
- Sigla Instrumentelor Structurale în România va fi plasată în colțul din dreapta sus.
- Data și titlul comunicatului de presă, în partea de sus, datele de contact în partea de jos a documentului.

 UNIUNEA EUROPEANĂ			 Instrumente Structurale 2014-2020
Comunicat de presă			
TITLU			data
<p>.....</p> <p>.....</p> <p>.....</p> <p>.....</p> <p>.....</p> <p>.....</p> <p>.....</p> <p>.....</p> <p>.....</p> <p>.....</p> <p>.....</p> <p>.....</p> <p>.....</p> <p>.....</p> <p>.....</p> <p>.....</p> <p>.....</p> <p>.....</p> <p>.....</p>			
Proiect cofinanțat din Fondul prin Programul.....			
Date de contact			
<div style="border: 1px solid black; padding: 2px; display: inline-block;"> LOGO BENEFICIAR TERȚA PARTE </div>			

3.4 Clipuri video/audio

În cazul unor clipuri video pregătite pentru difuzare publică, la sfârșit va fi afișat pentru un timp suficient un carton final pe tot ecranul, ca fundal alb, care va avea în partea de sus inserate sigla Uniunii Europene, sigla Guvernului României și sigla Instrumentelor Structurale în România, și textul „Proiect cofinanțat din Fondul prin Programul”, pentru un timp suficient ca informațiile să poată fi citite.

Acest carton trebuie plasat la finalul producției video (spot TV, reportaj, emisiune etc.) și va rămâne pe ecran un timp suficient de lung pentru ca informațiile să poată fi citite. În timpul afișării cartonului, textul „Proiect cofinanțat din Fondul prin Programul ...” va fi dublat prin vocea unui narator. Alte informații pot fi, de asemenea, citite. Textul va fi citit și în cazul clipurilor audio.



* Orientativ, fiecare AM își poate elabora propriul slogan în funcție de obiectivul Programului Operațional.

3.5 Publicații

Acest capitol se referă la publicații cum ar fi: pliante, broșuri de informare/ povești de succes, buletine informative, afișe etc.


Pe coperta publicației (coperta 1) vor apărea sigla Uniunii Europene, sigla Guvernului României, cea a Instrumentelor Structurale în România și unde este cazul sigla proprie a Programului Operațional respectiv.

Pe ultima copertă se plasează o casetă tehnică, ce va conține următoarele:

- Sintagma "Proiect cofinanțat din Fondul.....prin Programul.....";
- Editorul materialului;
- Data publicării;
- Citatul „Conținutul acestui material nu reprezintă în mod obligatoriu poziția oficială a Uniunii Europene sau a Guvernului României”;

Autoritățile de Management și Organismele Intermediare care sunt autorități publice sunt exceptate de la aplicarea acestui citat. În cazul afișelor, nu este obligatorie plasarea casetei tehnice.

Afișul va sublinia mesajul care trebuie transmis și va conține, ca elemente de identitate, sigla Uniunii Europene alături de sigla Guvernului României, sigla Instrumentelor Structurale în România, eventual, sigla proprie a Programului Operațional respectiv și fraza „Proiect cofinanțat din Fondul prin Programul ”.



Fonturi folosite

Pentru unitate în realizarea și prezentarea materialelor grafice dar și pentru ușurința realizării lor în mod uzual, au fost alese familiile de fonturi Arial, Auto, Calibri, Garamond, Trebuchet, Tahoma, Verdana, Ubuntu.

Trebuchet MS este fontul recomandat pentru a fi folosit pe toate tipurile de materiale imprimate și în cadrul tuturor documentelor elaborate.

Trebuchet MS Regular

ABCDEFGHIJKLMNOPQRSTUVWXYZ
abcdefghijklmnopqrstuvwxyz 1234567890

Trebuchet MS Italic

ABCDEFGHIJKLMNOPQRSTUVWXYZ
abcdefghijklmnopqrstuvwxyz 1234567890

Trebuchet MS Bold

ABCDEFGHIJKLMNOPQRSTUVWXYZ
abcdefghijklmnopqrstuvwxyz 1234567890

Trebuchet MS Bold Italic

ABCDEFGHIJKLMNOPQRSTUVWXYZ
abcdefghijklmnopqrstuvwxyz 1234567890



3.6 Bannere

Banner-ul va conține, pe lângă titlul programului operațional/proiectului, sigla Uniunii Europene, sigla Guvernului României, a Instrumentelor Structurale în România și dacă există sigla Programului Operațional respectiv.

Se recomandă următoarele dimensiuni ale banner-ului:

- 2,5m x 1m, pentru o sală care poate găzdui până la 100 de persoane
- 4m x 1,5m, pentru o sală mai mare sau în exterior.

Roll-up

Se recomandă următoarele dimensiuni ale banner-ului roll-up:

- 0,80m x 2m
- 1m x 2m



Roll-up

Banner electronic

Dimensiuni standard recomandate:

- 728X90px
- 460X60px
- 336X280px
- 300X250px
- 234X60px



3.7 Panouri pentru afişare temporară şi plăci permanente

3.7.1 Panouri pentru afişare temporară

Pe durata implementării proiectelor cofinanţate din Instrumente Structurale, beneficiarul trebuie să plaseze un panou temporar de o dimensiune semnificativă la locul fiecărui proiect dacă:

- Contribuţia publică la proiect depăşeşte 500.000 Euro
şi
- Proiectul constă în finanţarea infrastructurii sau a unor construcţii

Panourile care anunţă co-participarea Uniunii Europene la finanţarea unui proiect vor fi instalate într-un loc uşor vizibil publicului, în apropiere de locaţia proiectului, când este posibil. Se va identifica cel mai potrivit amplasament, în ceea ce priveşte vizibilitatea şi în conformitate cu reglementările din România. Ele pot fi plasate în orice alt loc considerat potrivit din punct de vedere al vizibilităţii, şi trebuie să fie suficient de vizibile astfel încât cei care sunt în trecere să le poată citi şi să înţeleagă natura proiectului. În cazul în care proiectul este implementat în mai multe locaţii, se va amplasa cel puţin un panou per localitate/locaţie. Panoul va fi expus pe toată perioada implementării proiectului/contractului de lucrări şi încă cel mult 3 luni după încheierea acestuia.

3000 mm

2000 mm

25%

UNIUNEA EUROPEANĂ

GUVERNUL ROMÂNIEI

Instrumente Structurale 2014-2020

Titlul proiectului

Obiectiv

Proiect cofinanţat de UNIUNEA EUROPEANĂ prin FC/FEDR/FSE

*Investim în dezvoltare durabilă**

Numele beneficiarului

Valoarea totală a proiectului

În cazul proiectelor care se referă la infrastructura de transport/ de mediu, dacă sunt utilizate pentru marcarea unor sectoare de drum/ cale ferată/rețele, panourile vor fi amplasate pe ambele părți ale infrastructurii respective. Numărul acestor panouri este de minim 4⁶, iar amplasarea lor se va face, cel puțin, la capetele sectorului de drum/ cale ferată/rețea, câte unul pe fiecare sens. De asemenea, dacă pe lungimea sectorului de drum/ cale ferată există poduri, se va instala câte un panou publicitar, la capăt de pod. În cazul în care pe traseul proiectului sunt mai multe poduri, se vor instala aceste panouri la minim 3 poduri. Panoul va fi expus în maxim 4 luni de la emiterea ordinului de începere a lucrărilor.

Următoarele elemente de informare sunt prezente în mod obligatoriu pe panou:

- a) Sigla Uniunii Europene;
- b) Sigla Guvernului României;
- c) Sigla Programului Operațional;
- d) Sigla Instrumentelor Structurale în România;
- e) Numele fondului din care se acorda cofinanțarea (ex.: Fondul European de Dezvoltare Regională, Fondul Social European, Fondul de Coeziune);
- f) O afirmație aleasă de Autoritatea de Management, care să sublinieze contribuția intervenției realizate din Instrumente Structurale (citată);
- g) Titlul proiectului/ investiției;
- h) Valoarea totală a proiectului⁷;
- i) Obiectivul proiectului;

Dintre acestea, suma suprafețelor ocupate de informațiile precizate la punctele a, e și j trebuie să fie cel puțin 25% din suprafața panoului.

Dimensiunile panourilor pentru afișare temporară recomandate sunt: lățime 3 m și înălțime 2 m. În toate situațiile, se va urmări ca dimensiunea panourilor să fie suficient de mare astfel încât informațiile afișate să fie vizibile de la distanțe mari și textul să fie suficient de lizibil.

⁶ Excepțiile se vor stabili punctual, prin dispoziții ale Autorităților de Management.

⁷ Pentru Programele Operaționale cuprinse în cadrul Obiectivul Cooperare Teritorială Europeană, moneda este euro

3.7.2 Plăci permanente

După finalizarea proiectelor care îndeplinesc condițiile prevăzute la 3.8.1 a și b, panourile pentru afișare temporară vor fi înlocuite cu plăci sau panouri pentru amplasare permanentă la cel mult 3 luni după finalizarea proiectului. Momentul finalizării proiectului este asimilat, pentru proiectele de lucrări, cu emiterea certificatului de recepție la terminarea lucrărilor.

De asemenea, vor fi instalate plăci pentru amplasare permanentă și în cazul proiectelor în care contribuția publică la proiect depășește 500.000 euro și proiectul constă în finanțarea achiziției de obiecte fizice.

Plăcile vor fi instalate într-un loc vizibil, în apropiere de locația proiectului, când este posibil. Se va identifica cel mai potrivit amplasament, în ceea ce privește vizibilitatea și în conformitate cu reglementările din România.

Ele pot fi plasate în orice alt loc considerat potrivit din punct de vedere al vizibilității și trebuie să fie suficient de vizibile astfel încât cei care sunt în trecere să le poată citi și să înțeleagă natura proiectului.

În cazul în care proiectul este implementat în mai multe locații, se va amplasa cel puțin o placă per localitate/locație.



În toate situațiile, se va urmări ca dimensiunea lor să fie suficient de mare astfel încât informațiile afișate să fie vizibile și textul să fie suficient de lizibil. Următoarele elemente sunt obligatorii pe placa pentru amplasare permanentă:

- a) Sigla Uniunii Europene;
- b) Sigla Guvernului României;
- c) Sigla Programului Operațional (dacă există);
- d) Sigla Instrumentelor Structurale în România;
- e) Numele fondului din care se acorda cofinanțarea (ex.: Fondul European de Dezvoltare Regională, Fondul Social European, Fondul de Coeziune);
- f) o afirmație aleasă de Autoritatea de Management, care să sublinieze contribuția intervenției realizate din Instrumente Structurale;
- g) Titlul proiectului/ investiției.

Dintre acestea, suma suprafețelor ocupate de informațiile precizate la punctele a, e, f și g trebuie să fie cel puțin 25% din suprafața plăcii.

Opțional se poate înscrie pe placă valoarea contractului la finalizare.

Dimensiunile plăcilor pentru amplasare permanentă recomandate sunt: lățime 3 m și înălțime 2 m.

În cazul proiectelor care presupun doar achiziția de obiecte fizice, se recomandă o înălțime de 0,5 m și o lățime 0,8 m.

3.8 Autocolante și plăcuțe

Pentru informarea publicului cu privire la faptul că mijloacele fixe au fost achiziționate în cadrul unui proiect cofinanțat de Uniunea Europeană, vor fi folosite autocolante sau plăcuțe. Prin mijloace fixe se înțeleg acele obiecte care, conform legislației contabile naționale depășesc valoarea de 2.500 lei și au o durată de viață mai mare de 1 an.

Acestea vor fi plasate pe partea cea mai vizibilă pentru public a mijloacelor fixe.

Dimensiunea minima recomandată este 100 x100 mm, și vor include sigla Uniunii Europene, sigla Guvernului României, sigla Programului Operațional (dacă există) și sigla Instrumentelor Structurale. Pentru situația în care este vorba de mijloace fixe mari (ex. mașini și utilaje, linii tehnologice, autovehicule de transport marfă, altele asemenea) autocolantele vor avea o dimensiune adecvată acestor suporturi, respectiv minim 200x200mm. Informațiile obligatorii care trebuie afișate pe acestea sunt: sigla Uniunii Europene, sigla Guvernului României, sigla Programului Operațional (dacă există), sigla Instrumentelor Structurale, o afirmație aleasă de Autoritatea de Management, care să sublinieze contribuția intervenției realizate din Instrumente Structurale, fraza "Proiect cofinanțat din..... prin Programul....." și numele proiectului în cadrul căruia a fost achiziționat echipamentul respectiv.

În cazul utilajelor/liniilor tehnologice se pot utiliza plăcuțe metalice cu dimensiunea minimă recomandată de 200 x 200 mm.

Autoritățile de Management au posibilitatea de a hotărî atât utilizarea autocolantelor și plăcuțelor suplimentar și pe alte materiale, cât și de a hotărî prin instrucțiune/dispoziție internă valoarea minimă a mijloacelor fixe începând de la care se vor aplica aceste autocolante. Aceste instrucțiuni vor fi specificate în cadrul Manualului de Identitate Vizuală al Programului (altul decât prezentul Manual, unde este cazul) și/sau în Contractul de Finanțare.

100x100mm



200x200mm



3.9 Operațiuni sub 500.000 euro

În cazul operațiunilor care nu depășesc 500.000 euro, se va expune public, într-un loc de vizibilitate dar asociat operațiunii, cum ar fi zona de intrare a unei clădiri, cel puțin un afiș cu informații, de dimensiune minimă A3, cu respectarea cerințelor minime prevăzute pentru panoul de afișare temporară inclusiv despre contribuția din partea Uniunii Europene.

3.10 Evenimente

Toate materialele folosite la evenimente vor respecta prevederile prezentului manual.

Pentru acțiunile susținute de Fondul Social European și, în cazuri adecvate, pentru operațiunile sprijinite de FEDR sau de "Fondul de coeziune", beneficiarul se asigură de faptul că cei care participă la o operațiune au fost informați despre această finanțare.



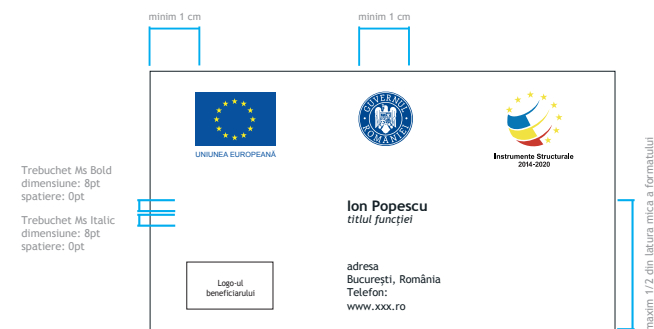

Această informare poate fi de exemplu sub forma unui anunț verbal (cum ar fi în cazul unor cursuri de pregătire) al organizatorului operațiunii către participanți, cu ocazia fiecărei reuniuni organizate.

Afiș A3



Slide PPT





3.11 Alte produse

Pentru produse de informare altele decât cele cuprinse în Manual (ex: CD-ROM, etc.), se vor utiliza siglele Uniunii Europene, Guvernului României, sigla programului operațional (dacă există), Instrumentelor Structurale în România precum și o casetă tehnică care va conține informațiile prezente în caseta tehnică propusă la cap. 3.6 “Publicații”.

În cazul produselor cu o suprafață foarte mică de expunere, în care informațiile nu ar fi suficient de vizibile și inteligibile (ex.: pixuri), se utilizează cel puțin sigla Uniunii Europene, celelalte elemente fiind opționale.





varianta I



varianta II



varianta II tricou albastru



Sugestii de poziționare a ansamblului de sigle.
Toate siglele din MIV sunt disponibile în format vectorial.



Sugestii de poziționare a ansamblului de sigle.

